







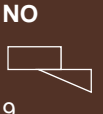












# Ejemplo de Razonamiento Inductivo

Presentamos un TRIANCUAD a través de ejemplos.  
 Pensemos si las figuras que vamos viendo son o no un TRIANCUAD. El objetivo final es definir el TRIANCUAD

	ES UN TRIANCUAD 1		NO 2		SI 3		SI 4		SI 5				
	NO 6		SI 7		NO 8		NO 9		SI 10		NO 11		NO 12
	NO 13		SI 14		SI 15		SI 16		SI 17		NO 18		NO 19